

Mehr Produkte finden Sie
in unserem Katalog!









Art. 871 875 (rechts) / 871 876 (links)

Trondheim 70-D XL




mit Schiebetür, Terrassenanbau
300 cm rechts oder links und
geschlossener Rückwand

70 mm / 730x360 cm / 26,3 m²

DIMENSIONEN Trondheim 70-D XL

	Bohlenstärke	70 mm
	Innenmaß	436x346 cm
	Sockelmaß	730x360 cm
	Gesamtmaß	770x450 cm
	Grundfläche	26,3 m ²
	Rauminhalt	58,3 m ³
	Seitenwandhöhe vorne hinten	256 cm 215 cm
	Dachüberstand vorne/seitlich/hinten	70/20/20 cm


DACH

	Dachneigung	6°
	Dachfläche	34,7 m ²
	Dachbretter inkl. Dachpappe	20 mm


TÜR/ FENSTER


	Schiebetür (Sicherheitsglas)	180x203 cm
	Einzelfenster (2 Stück, Einhand-/Dreh-/Kipp , isolierverglast)	46x159 cm

FUSSBODEN


	Fußbodenbretter	28 mm
--	-----------------	-------

VERPACKUNG

	Paketabmessung	
	Paket 1	610x120x89 cm
	Paket 2 + 3	300x120x30 cm
	Paket 4	100x100x40 cm
	Paket 5	210x120x20 cm

	Paketgewicht ca.	2.530 kg
--	------------------	----------

ZUBEHÖR (zzgl.)

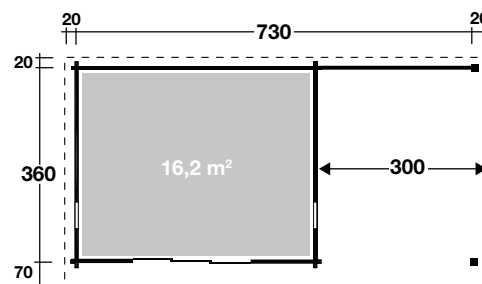
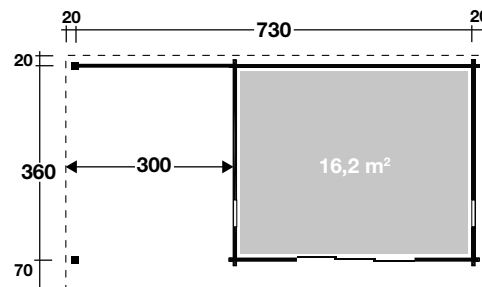
	9 Rollen Dichtungsbahn Dachrinne Alu bis 800 cm mit 1 Fallrohr
--	---

**5 JAHRE
GARANTIE**



Trondheim 70-D XL mit Schiebetür und Seitendach 400 cm rechts. Der Fußboden wurde bauseits vom Kunden ergänzt. Dieses Haus wurde vom Kunden farblich behandelt.

Grundriss



Weitere Informationen finden Sie unter: www.finnhaus.de oder im aktuellen Katalog.
Technische Änderungen, Druckfehler und Irrtümer vorbehalten.